

Wahlen
am
16. Juni 2009

zum/zu den

- **Senat**
- **Allgemeinen Studierendenausschuss (AStA)**
- **Fakultätsräten**

Herausgeber: Universität Heidelberg
Leitung: Werner Klenk
Satz und Druck: Zentrale Universitätsverwaltung

Bekanntmachung der Wahlergebnisse

der am 16. Juni 2009 gleichzeitig durchgeführten Wahlen zum

- Senat
- Allgemeinen Studierendenausschuss (AStA)
- den Fakultätsräten.

Gemäß § 31 der Wahlordnung der Universität Heidelberg vom 26. September 2006 werden die Ergebnisse der oben genannten Wahlen bekanntgegeben.

Heidelberg, den 22. Juni 2009

Werner Klenk
(Wahlleiter)

Inhaltsverzeichnis

1	Wahl des Senats	1
2	Wahl des ASTA	5
3	Wahl der Fakultätsräte	9
3.1	Theologische Fakultät	9
3.2	Juristische Fakultät	10
3.3	Medizinische Fakultät Heidelberg	12
3.4	Medizinische Fakultät Mannheim der Universität Heidelberg	14
3.5	Philosophische Fakultät	15
3.6	Neuphilologische Fakultät	16
3.7	Fakultät für Verhaltens- und Empirische Kulturwissenschaften	17
3.8	Fakultät für Mathematik und Informatik	18
3.9	Fakultät für Chemie und Geowissenschaften	19
3.10	Fakultät für Physik und Astronomie	20
3.11	Fakultät für Biowissenschaften	21
3.12	Fakultät für Wirtschafts- und Sozialwissenschaften	22

1 Wahl des Senats

Wählergruppe Studierende

	Wahlr. 1	Wahlr. 2	Wahlr. 3	Wahlr. 4	Wahlr. 5	Gesamt
Wahlberechtigte lt. Wählerverzeichnis	5916	7914	5001	4706	1108	24645
Anzahl Wählerinnen und Wähler	1140	1196	822	932	100	4190
Wahlbeteiligung	19,27 %	15,11 %	16,44 %	19,80 %	9,03 %	17,00 %
Gesamtzahl gültige Stimmzettel	1114	1186	802	923	91	4116
Gesamtzahl ungültige Stimmzettel	26	10	20	9	9	74
Gesamtzahl gültige Stimmen	4351	4676	3069	3596	341	16033
Zahl der zu wählenden Mitglieder						4

Vorschlag 1: Grüne Hochschulgruppe – 1 Sitz

Erreichte Stimmenzahl 3497

Gewählt ist

1. Ganser, Helene 469 256 136 149 25 1035

Weitere Stimmverteilung in der Reihenfolge der erreichten Stimmen

2. Zündorf, Johann - Philipp	296	158	73	75	11	613
3. Egeler, Lena	98	240	35	49	8	430
4. Kanzleiter, Daniel	26	173	16	30	5	250
5. Mette, Benedict Simon	117	63	27	26	2	235
6. Bellm, Nicolas	11	129	10	45	0	195
7. Cole, Cynthia Isabelle	33	107	14	24	3	181
8. Lohölter, Carolin Eva Gabriele	86	27	16	25	4	158
9. Beck, Tanja	65	26	14	21	1	127
10. Schmakowski, Oliver	63	13	13	13	1	103
11. Bixel, Elena	52	23	13	11	4	103
12. Franke, Alexander	40	17	3	7	0	67

Vorschlag 2: RCDS-Campuscard und mehr

Erreichte Stimmenzahl 1993

1. Dingemann, Julia	82	43	163	54	46	388
2. Kutsch, Matthias	170	67	79	35	23	374
3. Schmitz, Julia Andrea	162	36	18	17	7	240
4. Bertram, Erik	46	17	39	105	4	211
5. Nösel, Pascal	5	5	131	36	0	177
6. Linke, Jan-Peter	13	9	78	13	26	139
7. Ess, Dorothea Andrea	54	18	6	10	0	88
8. Schnappauf, Marie-Therese	69	6	3	4	4	86
9. Niermann, Marcus	61	6	10	2	5	84
10. Ogotu, Ian Innocent	19	54	2	3	4	82
11. Braun, Peter	50	8	4	4	0	66
12. Gasten, Felix	47	2	5	2	2	58

	Wahlr. 1	Wahlr. 2	Wahlr. 3	Wahlr. 4	Wahlr. 5	Gesamt
Vorschlag 3: Pogo-Anarchistische radikal-demokratische Chaos Studierende						
Erreichte Stimmzahl						621
1. Mast, Christian	27	53	25	14	0	119
2. Metzbaur, Jasper	26	61	18	9	0	114
3. Keitel, Dennis	15	38	12	4	0	69
4. Glaser, Nicola Susanne	8	12	38	7	2	67
5. Malekzadeh, Ali-Reza	27	8	7	9	0	51
6. Schreiber, Sophia	3	37	1	6	1	48
7. Köhler, Christian	1	6	9	30	0	46
8. Zimmermann, Sebastian	5	2	9	27	0	43
9. Gottschaldt, Nikolai	7	4	7	21	1	40
10. Schmitz, Tobias	2	14	2	6	0	24
Vorschlag 4: Juso-Hochschulgruppe – 1 Sitz						
Erreichte Stimmzahl						2188
<i>Gewählt ist</i>						
1. Koch, Miriam	246	141	63	95	9	554
<i>Weitere Stimmverteilung in der Reihenfolge der erreichten Stimmen</i>						
2. Kannenberg, Gerri	88	64	171	80	6	409
3. Rühling, Carola	41	108	34	38	5	226
4. Soeder, Christian	20	132	7	18	0	177
5. Patzker, Denis	99	24	23	25	4	175
6. Steinweg, Isabel	18	106	2	19	0	145
7. Brodt, Milena	53	54	7	6	1	121
8. Gillmann, Adrian	13	81	7	13	0	114
9. Novak, Laurids	37	22	13	16	0	88
10. Eberhardt, Julia Bettina	42	17	2	7	1	69
11. Vorlaufer, Tobias	39	10	3	10	1	63
12. Weit, Annegret	28	12	3	4	0	47
Vorschlag 5: FSK-Eure Studierendenvertretung – 2 Sitze						
Erreichte Stimmzahl						6485
<i>Gewählt sind</i>						
1. Plicht, Christine	147	161	157	698	4	1167
2. Wagner, Johannes Michael	130	525	72	155	2	884
<i>Weitere Stimmverteilung in der Reihenfolge der erreichten Stimmen</i>						
3. Stiepak, Jan-Karl	55	46	362	130	25	618
4. Franke, Jasper	20	26	42	483	6	577
5. Böhme, Juliane	27	471	21	44	0	563
6. Wessel, Jan	85	359	24	79	2	549
7. Wagner, Daniela	183	176	38	116	4	517
8. Komainda, Adrian	6	14	260	142	0	422
9. Weber, Annika	12	18	51	309	4	394
10. Emmert, Carolin	214	36	20	30	5	305
11. Zilch, Sebastian	164	73	9	23	0	269
12. Bernstengel, Johanna M. K.	19	153	15	31	2	220
Vorschlag 6: LHG-Dein Campus						
Erreichte Stimmzahl						1249
1. Cazan, Dorothea Elvira	30	5	136	28	7	206
2. Krause, Sven	86	11	46	19	7	169
3. Gebhardt, Caroline	8	1	105	19	13	146
4. Knapp, Denise-Caroline	1	2	87	10	6	106
5. Broschmann, Daniel Joseph	9	2	67	13	11	102
6. Seppelt, Philipp	1	3	79	8	11	102

	Wahlr. 1	Wahlr. 2	Wahlr. 3	Wahlr. 4	Wahlr. 5	Gesamt
7. Jaschinski, Christoph	5	2	70	4	6	87
8. Richter, Laura-Lucia	62	7	9	8	0	86
9. Zilli, Veronica Lucia	10	40	11	14	2	77
10. Schmidtke, Lisa Dorothee	56	6	3	3	0	68
11. Franke, Lukas Maximilian	36	4	5	2	8	55
12. Bache, Nathanael	6	26	9	4	0	45

Sitzverteilung nach dem d'Hondtschen Höchstzahlverfahren

Divisor	WV 1: Grüne		WV 2: RCDS-Cc.		WV 3: Pogo		WV 4: Juso		WV 5: FSK		WV 6: LHG	
	Höchstz.	R.	Höchstz.	R.	Höchstz.	R.	Höchstz.	R.	Höchstz.	R.	Höchstz.	R.
1	3497,00	2	1993,00	6	621,00	17	2188,00	4	6485,00	1	1249,00	9
2	1748,50	7	996,50	12	310,50	22	1094,00	11	3242,50	3	624,50	16
3	1165,67	10	664,33	15	207,00	23	729,33	14	2161,67	5	416,33	20
4	874,25	13	498,25	19	155,25	24	547,00	18	1621,25	8	312,25	21

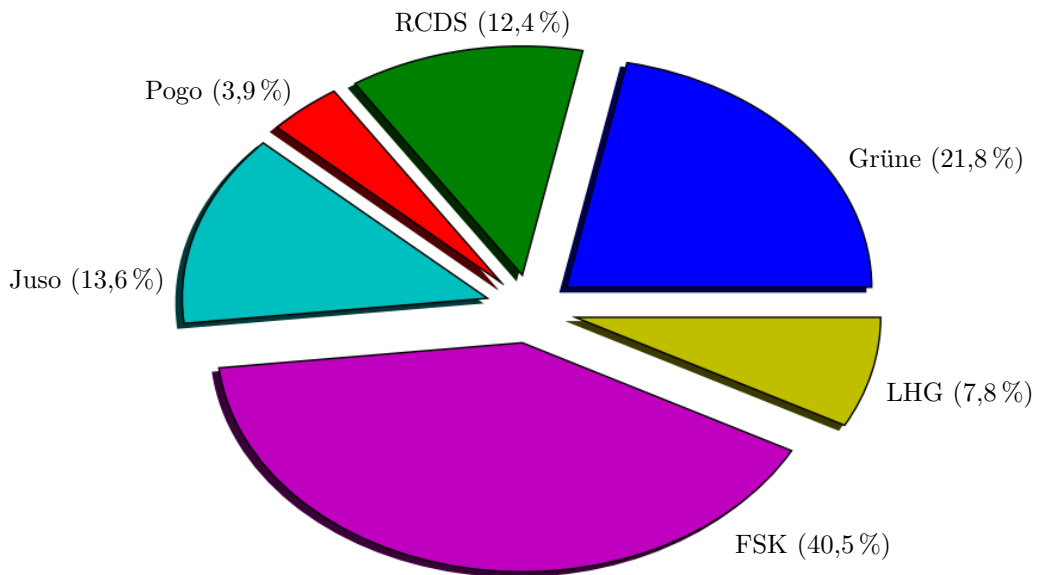


Abbildung 1: Prozentuale Verteilung der Stimmen für den Senat

2 Wahl des ASTA

Wählergruppe Studierende

	Wahlr. 1	Wahlr. 2	Wahlr. 3	Wahlr. 4	Wahlr. 5	Gesamt
Wahlberechtigte lt. Wählerverzeichnis	5916	7914	5001	4706	1108	24645
Anzahl Wählerinnen und Wähler	1140	1196	822	932	100	4190
Wahlbeteiligung	19,27 %	15,11 %	16,44 %	19,80 %	9,03 %	17,00 %
Gesamtzahl gültige Stimmzettel	1114	1186	802	923	91	4116
Gesamtzahl ungültige Stimmzettel	26	10	20	9	9	74
Gesamtzahl gültige Stimmen	4351	4676	3069	3596	341	16033
Zahl der zu wählenden Mitglieder						11

Vorschlag 1: Grüne Hochschulgruppe – 3 Sitze

Erreichte Stimmenzahl						3497
<i>Gewählt sind</i>						
1. Ganser, Helene	469	256	136	149	25	1035
2. Zündorf, Johann - Philipp	296	158	73	75	11	613
3. Egeler, Lena	98	240	35	49	8	430
<i>Weitere Stimmverteilung in der Reihenfolge der erreichten Stimmen</i>						
4. Kanzleiter, Daniel	26	173	16	30	5	250
5. Mette, Benedict Simon	117	63	27	26	2	235
6. Bellm, Nicolas	11	129	10	45	0	195
7. Cole, Cynthia Isabelle	33	107	14	24	3	181
8. Lohölter, Carolin Eva Gabriele	86	27	16	25	4	158
9. Beck, Tanja	65	26	14	21	1	127
10. Schmakowski, Oliver	63	13	13	13	1	103
11. Bixel, Elena	52	23	13	11	4	103
12. Franke, Alexander	40	17	3	7	0	67

Vorschlag 2: RCDS-Campuscard und mehr – 1 Sitz

Erreichte Stimmenzahl						1993
<i>Gewählt ist</i>						
1. Dingemann, Julia	82	43	163	54	46	388
<i>Weitere Stimmverteilung in der Reihenfolge der erreichten Stimmen</i>						
2. Kutsch, Matthias	170	67	79	35	23	374
3. Schmitz, Julia Andrea	162	36	18	17	7	240
4. Bertram, Erik	46	17	39	105	4	211
5. Nösel, Pascal	5	5	131	36	0	177
6. Linke, Jan-Peter	13	9	78	13	26	139
7. Ess, Dorothea Andrea	54	18	6	10	0	88
8. Schnappauf, Marie-Therese	69	6	3	4	4	86
9. Niermann, Marcus	61	6	10	2	5	84
10. Ogutu, Ian Innocent	19	54	2	3	4	82
11. Braun, Peter	50	8	4	4	0	66
12. Gasten, Felix	47	2	5	2	2	58

	Wahlr. 1	Wahlr. 2	Wahlr. 3	Wahlr. 4	Wahlr. 5	Gesamt
Vorschlag 3: Pogo-Anarchistische radikal-demokratische Chaos Studierende						
Erreichte Stimmzahl						621
1. Mast, Christian	27	53	25	14	0	119
2. Metzbaur, Jasper	26	61	18	9	0	114
3. Keitel, Dennis	15	38	12	4	0	69
4. Glaser, Nicola Susanne	8	12	38	7	2	67
5. Malekzadeh, Ali-Reza	27	8	7	9	0	51
6. Schreiber, Sophia	3	37	1	6	1	48
7. Köhler, Christian	1	6	9	30	0	46
8. Zimmermann, Sebastian	5	2	9	27	0	43
9. Gottschaldt, Nikolai	7	4	7	21	1	40
10. Schmitz, Tobias	2	14	2	6	0	24
Vorschlag 4: Juso-Hochschulgruppe – 1 Sitz						
Erreichte Stimmzahl						2188
<i>Gewählt ist</i>						
1. Koch, Miriam	246	141	63	95	9	554
<i>Weitere Stimmverteilung in der Reihenfolge der erreichten Stimmen</i>						
2. Kannenberg, Gerri	88	64	171	80	6	409
3. Rühling, Carola	41	108	34	38	5	226
4. Soeder, Christian	20	132	7	18	0	177
5. Patzker, Denis	99	24	23	25	4	175
6. Steinweg, Isabel	18	106	2	19	0	145
7. Brodt, Milena	53	54	7	6	1	121
8. Gillmann, Adrian	13	81	7	13	0	114
9. Novak, Laurids	37	22	13	16	0	88
10. Eberhardt, Julia Bettina	42	17	2	7	1	69
11. Vorlaufer, Tobias	39	10	3	10	1	63
12. Weit, Annegret	28	12	3	4	0	47
Vorschlag 5: FSK-Eure Studierendenvertretung – 5 Sitze						
Erreichte Stimmzahl						6485
<i>Gewählt sind</i>						
1. Plicht, Christine	147	161	157	698	4	1167
2. Wagner, Johannes Michael	130	525	72	155	2	884
3. Stiepak, Jan-Karl	55	46	362	130	25	618
4. Franke, Jasper	20	26	42	483	6	577
5. Böhme, Juliane	27	471	21	44	0	563
<i>Weitere Stimmverteilung in der Reihenfolge der erreichten Stimmen</i>						
6. Wessel, Jan	85	359	24	79	2	549
7. Wagner, Daniela	183	176	38	116	4	517
8. Komainda, Adrian	6	14	260	142	0	422
9. Weber, Annika	12	18	51	309	4	394
10. Emmert, Carolin	214	36	20	30	5	305
11. Zilch, Sebastian	164	73	9	23	0	269
12. Bernstengel, Johanna M. K.	19	153	15	31	2	220
Vorschlag 6: LHG-Dein Campus – 1 Sitz						
Erreichte Stimmzahl						1249
<i>Gewählt ist</i>						
1. Cazan, Dorothea Elvira	30	5	136	28	7	206
<i>Weitere Stimmverteilung in der Reihenfolge der erreichten Stimmen</i>						
2. Krause, Sven	86	11	46	19	7	169
3. Gebhardt, Caroline	8	1	105	19	13	146
4. Knapp, Denise-Caroline	1	2	87	10	6	106

	Wahlr. 1	Wahlr. 2	Wahlr. 3	Wahlr. 4	Wahlr. 5	Gesamt
5. Broschmann, Daniel Joseph	9	2	67	13	11	102
6. Seppelt, Philipp	1	3	79	8	11	102
7. Jaschinski, Christoph	5	2	70	4	6	87
8. Richter, Laura-Lucia	62	7	9	8	0	86
9. Zilli, Veronica Lucia	10	40	11	14	2	77
10. Schmidtke, Lisa Dorothee	56	6	3	3	0	68
11. Franke, Lukas Maximilian	36	4	5	2	8	55
12. Bache, Nathanael	6	26	9	4	0	45

Sitzverteilung nach dem d'Hondtschen Höchstzahlverfahren												
	WV 1: Grüne		WV 2: RCDS-Cc.		WV 3: Pogo		WV 4: Juso		WV 5: FSK		WV 6: LHG	
Divisor	Höchstz.	R.	Höchstz.	R.	Höchstz.	R.	Höchstz.	R.	Höchstz.	R.	Höchstz.	R.
1	3497,00	2	1993,00	6	621,00	24	2188,00	4	6485,00	1	1249,00	10
2	1748,50	7	996,50	14	310,50	41	1094,00	12	3242,50	3	624,50	23
3	1165,67	11	664,33	21	207,00	50	729,33	18	2161,67	5	416,33	32
4	874,25	16	498,25	29	155,25	56	547,00	27	1621,25	8	312,25	40
5	699,40	20	398,60	33	124,20	59	437,60	30	1297,00	9	249,80	44
6	582,83	26	332,17	37	103,50	61	364,67	35	1080,83	13	208,17	49
7	499,57	28	284,71	42	88,71	62	312,57	39	926,43	15	178,43	54
8	437,13	31	249,13	45	77,63	63	273,50	43	810,63	17	156,13	55
9	388,56	34	221,44	47	69,00	64	243,11	46	720,56	19	138,78	57
10	349,70	36	199,30	51	62,10	65	218,80	48	648,50	22	124,90	58
11	317,91	38	181,18	53	56,45	66	198,91	52	589,55	25	113,55	60

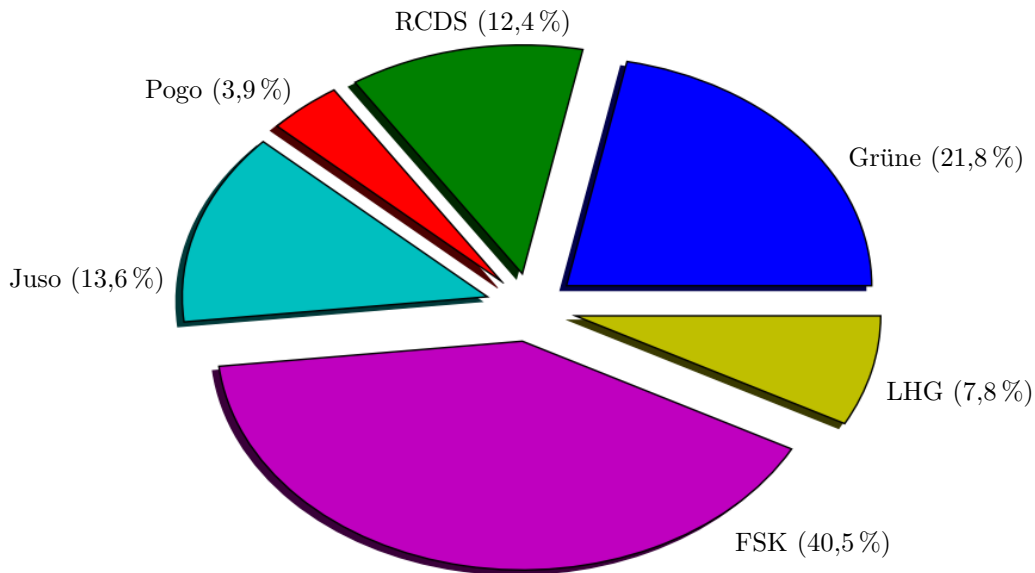


Abbildung 2: Prozentuale Verteilung der Stimmen für den AStA

3 Wahl der Fakultätsräte

3.1 Theologische Fakultät

Wählergruppe Studierende

	Wahr. 2	Gesamt
Wahlberechtigte lt. Wählerverzeichnis	478	478
Anzahl Wählerinnen und Wähler	113	113
Wahlbeteiligung	23,64 %	23,64 %
Gesamtzahl gültige Stimmzettel	110	110
Gesamtzahl ungültige Stimmzettel	3	3
Gesamtzahl gültige Stimmen	575	575
Zahl der zu wählenden Mitglieder		6
<hr/>		
Vorschlag 1: Fachschaft Theologie – 6 Sitze		
Erreichte Stimmenzahl		575
<i>Gewählt sind</i>		
1. Reichel, Hanna	100	100
2. Knittel, Ann-Kathrin	96	96
3. Wieczorek, Kaja	85	85
4. Beetschen, Franziska	85	85
5. Schneider, Ewald	78	78
6. Menacher, Moritz	68	68
<i>Weitere Stimmverteilung in der Reihenfolge der erreichten Stimmen</i>		
7. Nagel, Rasmus	63	63

3.2 Juristische Fakultät

Wählergruppe Studierende

	Wahlr. 1	Gesamt
Wahlberechtigte lt. Wählerverzeichnis	1805	1805
Anzahl Wählerinnen und Wähler	470	470
Wahlbeteiligung	26,04 %	26,04 %
Gesamtzahl gültige Stimmzettel	465	465
Gesamtzahl ungültige Stimmzettel	5	5
Gesamtzahl gültige Stimmen	2241	2241
Zahl der zu wählenden Mitglieder		5
<hr/>		
Vorschlag 1: RCDS und Unabhängige – 2 Sitze		
Erreichte Stimmenzahl		773
<i>Gewählt sind</i>		
1. Niermann, Marcus	122	122
2. Schmitz, Julia Andrea	120	120
<i>Weitere Stimmverteilung in der Reihenfolge der erreichten Stimmen</i>		
3. Ibes, Julius Walter	112	112
4. Alders, Cornelius	90	90
5. Schnappauf, Marie-Therese	51	51
6. Mayer, Emilito Marco	48	48
7. Kümmel, Lena Elisa	40	40
8. Gasten, Felix	31	31
9. Johannsen, Oke	31	31
10. Sibarani, Dominik	29	29
11. Denninger, Philip	26	26
12. Schmid, Florian	25	25
13. Hofmann, Tessa Sophie	16	16
14. Schuster, Marcel	16	16
15. Utz, Martin	16	16
<hr/>		
Vorschlag 2: Fachschaft Jura – 3 Sitze		
Erreichte Stimmenzahl		1468
<i>Gewählt sind</i>		
1. Meuthen, Katrin	248	248
2. Herb, Jan-Michael	223	223
3. Emmert, Carolin	217	217
<i>Weitere Stimmverteilung in der Reihenfolge der erreichten Stimmen</i>		
4. Tangl, Andreas	168	168
5. Hübner, Annabel Marie-Sophie	151	151
6. Schilpp, Benjamin	147	147
7. Reifeld, Robert	99	99
8. Kummer, Verena Christine	79	79
9. Dorsel, Robert	73	73
10. Henkel, Bernd Andreas	63	63

Sitzverteilung nach dem d'Hondtschen Höchstzahlverfahren				
Divisor	WV 1: RCDS u. Unabh.		WV 2: FS Jura	
	Höchstzahl	Rang	Höchstzahl	Rang
1	773,00	2	1468,00	1
2	386,50	5	734,00	3
3	257,67	8	489,33	4
4	193,25	9	367,00	6
5	154,60	10	293,60	7

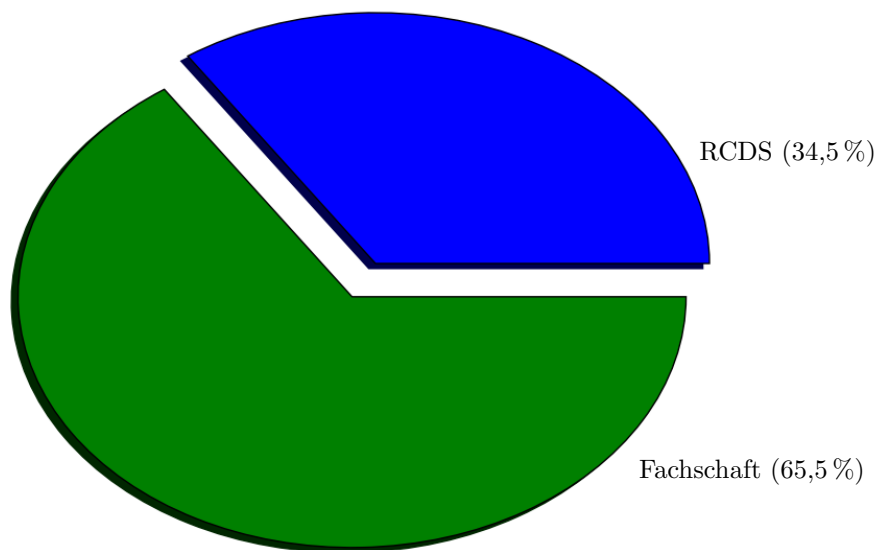


Abbildung 3: Prozentuale Verteilung der Stimmen der Juristischen Fakultät

3.3 Medizinische Fakultät Heidelberg

Wählergruppe Studierende

	Wahlr. 3	Gesamt
Wahlberechtigte lt. Wählerverzeichnis	3578	3578
Anzahl Wählerinnen und Wähler	536	536
Wahlbeteiligung	14,98 %	14,98 %
Gesamtzahl gültige Stimmzettel	532	532
Gesamtzahl ungültige Stimmzettel	4	4
Gesamtzahl gültige Stimmen	2958	2958
Zahl der zu wählenden Mitglieder		6
<hr/>		
Vorschlag 1: HEIDIMED – 5 Sitze		
Erreichte Stimmenzahl		2148
<i>Gewählt sind</i>		
1. Stiepak, Jan-Karl	419	419
2. Forster, Tobias	309	309
3. Nolte, Isabel-Marie	296	296
4. Fiala, Maria	250	250
5. Rummel, Marcel	239	239
<i>Weitere Stimmverteilung in der Reihenfolge der erreichten Stimmen</i>		
6. Horsch, Lena Bettina	192	192
7. Prilop, Lisa	92	92
8. Orthmann, Natalie	83	83
9. Piendl, Ursula	79	79
10. Wagner, Martin	76	76
11. Scheffzük, Claudia	60	60
12. Härtle, Janina-D.	53	53
<hr/>		
Vorschlag 2: LHG-DEIN CAMPUS – 1 Sitz		
Erreichte Stimmenzahl		482
<i>Gewählt ist</i>		
1. Cazan, Dorothea Elvira	102	102
<i>Weitere Stimmverteilung in der Reihenfolge der erreichten Stimmen</i>		
2. Gebhardt, Caroline	89	89
3. Broschmann, Daniel Joseph	77	77
4. Kargus, Steffen	57	57
5. Wustrow, Isabel	54	54
6. Seppelt, Philipp	42	42
7. Leistner, Christian	27	27
8. Brecht, Ingo Constantin	18	18
9. Sitte, Vanessa	16	16
<hr/>		
Vorschlag 3: RCDS und Unabhängige		
Erreichte Stimmenzahl		328
1. Dingemann, Julia	63	63
2. Gerhard, Nils	63	63
3. Ristau, Jonas	49	49
4. Linke, Jan-Peter	37	37
5. Schmitt, Patricia	32	32
6. Mölle, Christian	24	24

	Wahr. 3	Gesamt
7. Plewig, Blanka	22	22
8. Karch, Kilian	15	15
9. Lang, Kristin	12	12
10. Stadtfeld, Susanne	11	11

Sitzverteilung nach dem d'Hondtschen Höchstzahlverfahren						
Divisor	WV 1: HEIDIMED		WV 2: LHG		WV 3: RCDS u. Unabh.	
	Höchstzahl	Rang	Höchstzahl	Rang	Höchstzahl	Rang
1	2148,00	1	482,00	5	328,00	8
2	1074,00	2	241,00	9	164,00	10
3	716,00	3	160,67	11	109,33	13
4	537,00	4	120,50	12	82,00	15
5	429,60	6	96,40	14	65,60	17
6	358,00	7	80,33	16	54,67	18

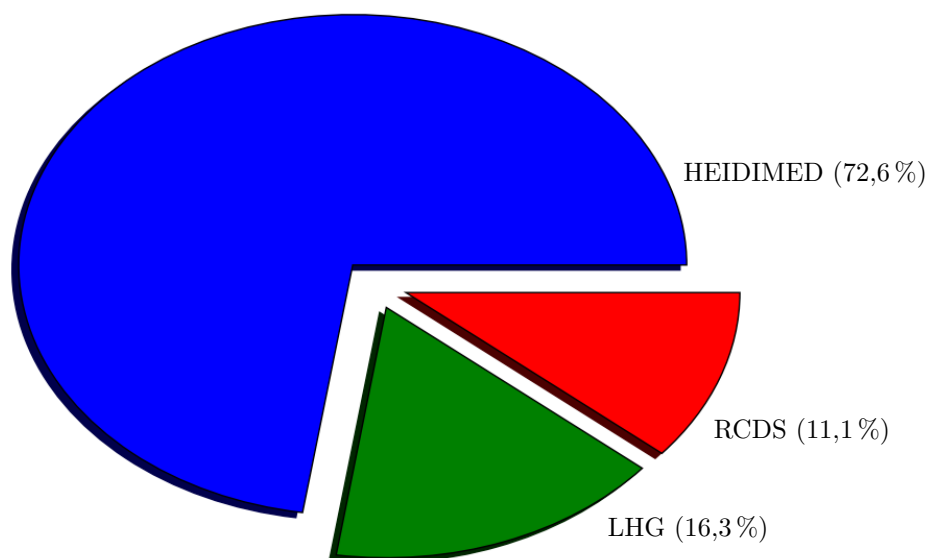


Abbildung 4: Prozentuale Verteilung der Stimmen der Medizinischen Fakultät Heidelberg

3.4 Medizinische Fakultät Mannheim der Universität Heidelberg

Wählergruppe Studierende

	Wahlr. 3	Wahlr. 5	Gesamt
Wahlberechtigte lt. Wählerverzeichnis	200	1122	1322
Anzahl Wählerinnen und Wähler	0	99	99
Wahlbeteiligung	0,00 %	8,82 %	7,49 %
Gesamtzahl gültige Stimmzettel	0	97	97
Gesamtzahl ungültige Stimmzettel	0	2	2
Gesamtzahl gültige Stimmen	0	416	416
Zahl der zu wählenden Mitglieder			6
<hr/>			
Vorschlag 1: Medizin Mannheim – 6 Sitze			
<hr/>			
Erreichte Stimmenzahl			416
<i>Gewählt sind</i>			
1. Keil, Tanja	0	73	73
2. Große Steffen, Thomas	0	72	72
3. Riegel, Alexander	0	71	71
4. Schweinfurth, Nina	0	70	70
5. Järgen, Patrick	0	69	69
6. Eggebrecht, Rafael	0	61	61

3.5 Philosophische Fakultät

Wählergruppe Studierende

	Wahlr. 2	Wahlr. 4	Gesamt
Wahlberechtigte lt. Wählerverzeichnis	3225	42	3267
Anzahl Wählerinnen und Wähler	514	3	517
Wahlbeteiligung	15,94 %	7,14 %	15,82 %
Gesamtzahl gültige Stimmzettel	491	3	494
Gesamtzahl ungültige Stimmzettel	23	0	23
Gesamtzahl gültige Stimmen	3220	11	3231
Zahl der zu wählenden Mitglieder			8
<hr/>			
Vorschlag 1: Fachschaften – 8 Sitze			
<hr/>			
Erreichte Stimmenzahl			3231
<i>Gewählt sind</i>			
1. Holzberger, Helena	386	1	387
2. Dirkes, Marianne	366	1	367
3. Elfering, Kai Michaela	358	1	359
4. Deisenroth, Christian	357	0	357
5. Erhard, Sebastian	334	3	337
6. Hagemeister, Timo	337	0	337
7. Franck, Philipp	321	1	322
8. Jung, Alf Otto Hagen	290	1	291
<i>Weitere Stimmverteilung in der Reihenfolge der erreichten Stimmen</i>			
9. Wessel, Jan	276	1	277
10. Schäfer, Lukas Frederick	195	2	197

3.6 Neuphilologische Fakultät

Wählergruppe Studierende

	Wahlr. 2	Wahlr. 4	Gesamt
Wahlberechtigte lt. Wählerverzeichnis	4154	169	4323
Anzahl Wählerinnen und Wähler	592	26	618
Wahlbeteiligung	14,25 %	15,38 %	14,30 %
Gesamtzahl gültige Stimmzettel	577	26	603
Gesamtzahl ungültige Stimmzettel	15	0	15
Gesamtzahl gültige Stimmen	3896	172	4068
Zahl der zu wählenden Mitglieder			8
<hr/>			
Vorschlag 1: BABYLON – 8 Sitze			
<hr/>			
Erreichte Stimmenzahl			4068
<i>Gewählt sind</i>			
1. Böhme, Juliane	511	21	532
2. Zill, Anna Veronika	472	20	492
3. Völker, Sebastian	467	21	488
4. Kirchner, Moritz	453	25	478
5. Seifert, Sönne	441	15	456
6. Martial, Gifta	416	19	435
7. Farag, Ziad-Emanuel	416	19	435
8. Bidier, Faris Julius Hussain	407	18	425
<i>Weitere Stimmverteilung in der Reihenfolge der erreichten Stimmen</i>			
9. Bergmann, Till Christian	313	14	327

3.7 Fakultät für Verhaltens- und Empirische Kulturwissenschaften

Wählergruppe Studierende

	Wahlr. 1	Wahlr. 4	Gesamt
Wahlberechtigte lt. Wählerverzeichnis	2048	388	2436
Anzahl Wählerinnen und Wähler	257	15	272
Wahlbeteiligung	12,55 %	3,87 %	11,17 %
Gesamtzahl gültige Stimmzettel	255	15	270
Gesamtzahl ungültige Stimmzettel	2	0	2
Gesamtzahl gültige Stimmen	1509	94	1603
Zahl der zu wählenden Mitglieder			8
<hr/>			
Vorschlag 1: VERKULT – 8 Sitze			
<hr/>			
Erreichte Stimmenzahl			1603
<i>Gewählt sind</i>			
1. Wagner, Daniela	207	12	219
2. Neubauer, Andreas Benjamin	196	10	206
3. Müller, Nico	191	13	204
4. Exner, Kathrin	191	13	204
5. Müller, Cristian	190	11	201
6. Borlinghaus, Lena Marie	183	12	195
7. Bruch, Paul	178	10	188
8. Voigt, Martin	173	13	186

3.8 Fakultät für Mathematik und Informatik

Wählergruppe Studierende

	Wahlr. 4	Gesamt
Wahlberechtigte lt. Wählerverzeichnis	1023	1023
Anzahl Wählerinnen und Wähler	224	224
Wahlbeteiligung	21,90 %	21,90 %
Gesamtzahl gültige Stimmzettel	222	222
Gesamtzahl ungültige Stimmzettel	2	2
Gesamtzahl gültige Stimmen	1008	1008
Zahl der zu wählenden Mitglieder		5
<hr/>		
Vorschlag 1: Fachschaft MathPhys – 5 Sitze		
<hr/>		
Erreichte Stimmenzahl		1008
<i>Gewählt sind</i>		
1. Plicht, Christine	188	188
2. Weiß, Katja	185	185
3. Breunig, Stefan	152	152
4. Bäckel, Hans	146	146
5. Wagner, Axel	138	138
<i>Weitere Stimmverteilung in der Reihenfolge der erreichten Stimmen</i>		
6. Rieth, Andreas	107	107
7. Schwarz, Georg Martin	92	92

3.9 Fakultät für Chemie und Geowissenschaften

Wählergruppe Studierende

	Wahlr. 3	Gesamt
Wahlberechtigte lt. Wählerverzeichnis	1223	1223
Anzahl Wählerinnen und Wähler	292	292
Wahlbeteiligung	23,88 %	23,88 %
Gesamtzahl gültige Stimmzettel	286	286
Gesamtzahl ungültige Stimmzettel	6	6
Gesamtzahl gültige Stimmen	1456	1456
Zahl der zu wählenden Mitglieder		6
<hr/>		
Vorschlag 1: CHEMGEO – 6 Sitze		
<hr/>		
Erreichte Stimmenzahl		1456
<i>Gewählt sind</i>		
1. Komainda, Adrian	194	194
2. Schwaebel, Sebastian	180	180
3. Senekowitsch, Manuel	162	162
4. Spsychala, Yvonne Therese	134	134
5. Thiry, Anna	131	131
6. Walz, Sarah	129	129
<i>Weitere Stimmverteilung in der Reihenfolge der erreichten Stimmen</i>		
7. Kussatz, Katrin	125	125
8. Götze, Katharina	105	105
9. Schikora, Margot Katharina	102	102
10. Heuser, Susanne	100	100
11. Rappold, Melissa	94	94

3.10 Fakultät für Physik und Astronomie

Wählergruppe Studierende

	Wahlr. 4	Gesamt
Wahlberechtigte lt. Wählerverzeichnis	1491	1491
Anzahl Wählerinnen und Wähler	410	410
Wahlbeteiligung	27,50 %	27,50 %
Gesamtzahl gültige Stimmzettel	404	404
Gesamtzahl ungültige Stimmzettel	6	6
Gesamtzahl gültige Stimmen	2210	2210
Zahl der zu wählenden Mitglieder		6
<hr/>		
Vorschlag 1: Fachschaft MathPhys – 6 Sitze		
<hr/>		
Erreichte Stimmenzahl		2210
<i>Gewählt sind</i>		
1. Schwaab, Julia	353	353
2. Straße, Tina	348	348
3. Dressler, Christoph	323	323
4. Franke, Jasper	306	306
5. Bahn, Emanuel	292	292
6. Menges, Max Janosch	281	281
<i>Weitere Stimmverteilung in der Reihenfolge der erreichten Stimmen</i>		
7. Franke, Sebastian Carlos	176	176
8. Rauch, Franz Ludwig	131	131

3.11 Fakultät für Biowissenschaften

Wählergruppe Studierende

	Wahr. 4	Gesamt
Wahlberechtigte lt. Wählerverzeichnis	1526	1526
Anzahl Wählerinnen und Wähler	276	276
Wahlbeteiligung	18,09 %	18,09 %
Gesamtzahl gültige Stimmzettel	273	273
Gesamtzahl ungültige Stimmzettel	3	3
Gesamtzahl gültige Stimmen	1783	1783
Zahl der zu wählenden Mitglieder		8
<hr/>		
Vorschlag 1: FS-Biowissenschaften – 8 Sitze		
<hr/>		
Erreichte Stimmenzahl		1783
<i>Gewählt sind</i>		
1. Münch, Jonas	228	228
2. Stecher, Eva-Maria	216	216
3. Stahlberg, Markus	214	214
4. Schuhmacher, Laura-Nadine	203	203
5. Strigli, Anne	200	200
6. Paparoditis, Philipp	198	198
7. Attig, Jan	188	188
8. Adlung, Lorenz	185	185
<i>Weitere Stimmverteilung in der Reihenfolge der erreichten Stimmen</i>		
9. Kleinsorg, Stefan	151	151

3.12 Fakultät für Wirtschafts- und Sozialwissenschaften

Wählergruppe Studierende

	Wahlr. 1	Gesamt
Wahlberechtigte lt. Wählerverzeichnis	2195	2195
Anzahl Wählerinnen und Wähler	432	432
Wahlbeteiligung	19,68 %	19,68 %
Gesamtzahl gültige Stimmzettel	425	425
Gesamtzahl ungültige Stimmzettel	7	7
Gesamtzahl gültige Stimmen	3264	3264
Zahl der zu wählenden Mitglieder		8
<hr/>		
Vorschlag 1: FS POL-SOZ-VWL-SAI – 7 Sitze		
Erreichte Stimmenzahl		2900
<i>Gewählt sind</i>		
1. Steck, Cosima-Valerie	412	412
2. Rommel, Tobias	270	270
3. Sand, Benedikt	262	262
4. Wagner, Simona Christine	217	217
5. Reith, Victoria	202	202
6. Zilch, Sebastian	192	192
7. Mohamed, Sabine	188	188
<i>Weitere Stimmverteilung in der Reihenfolge der erreichten Stimmen</i>		
8. Soedibjo, Kai Ulrich Sze Tjong	182	182
9. Fürstenberg, Alexander	167	167
10. Rödle, Hanns Justus Tillman	157	157
11. Berger, Dominik	143	143
12. Effelsberg, Janina	138	138
13. Ganter, Sofia	132	132
14. Klimanski, Oliver	130	130
15. Schneider, Linda	62	62
16. Alke, Tobias	46	46
<hr/>		
Vorschlag 2: RCDS und Unabhängige – 1 Sitz		
Erreichte Stimmenzahl		364
<i>Gewählt ist</i>		
1. Kutsch, Matthias	80	80
<i>Weitere Stimmverteilung in der Reihenfolge der erreichten Stimmen</i>		
2. Ess, Dorothea Andrea	76	76
3. Braun, Peter	69	69
4. Gerber, Katrin	53	53
5. Ruf, David	32	32
6. Waldherr, Mischa	28	28
7. Rechner, Alexander	26	26

Sitzverteilung nach dem d'Hondtschen Höchstzahlverfahren				
Divisor	WV 1: POL-SOZ-V-S		WV 2: RCDS u. Unabh.	
	Höchstzahl	Rang	Höchstzahl	Rang
1	2900,00	1	364,00	8
2	1450,00	2	182,00	10
3	966,67	3	121,33	11
4	725,00	4	91,00	12
5	580,00	5	72,80	13
6	483,33	6	60,67	14
7	414,29	7	52,00	15
8	362,50	9	45,50	16

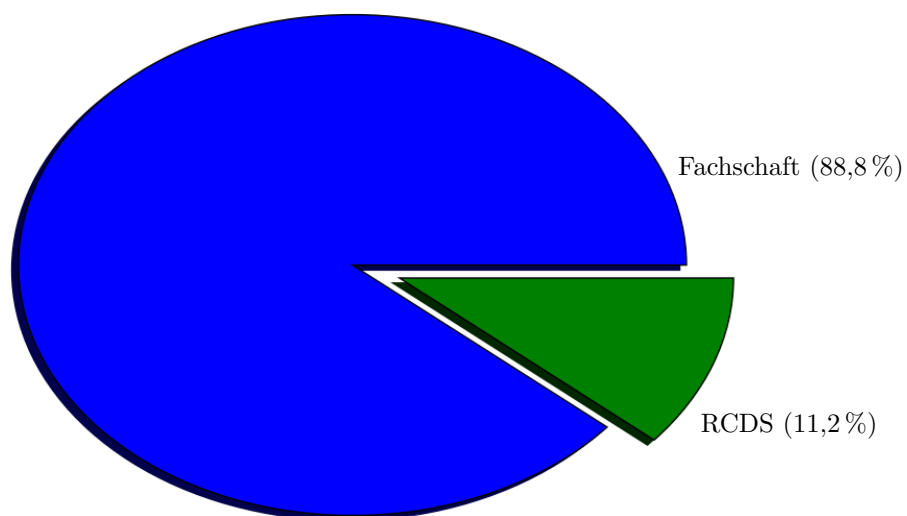


Abbildung 5: Prozentuale Verteilung der Stimmen der Fakultät für Wirtschafts- und Sozialwissenschaften